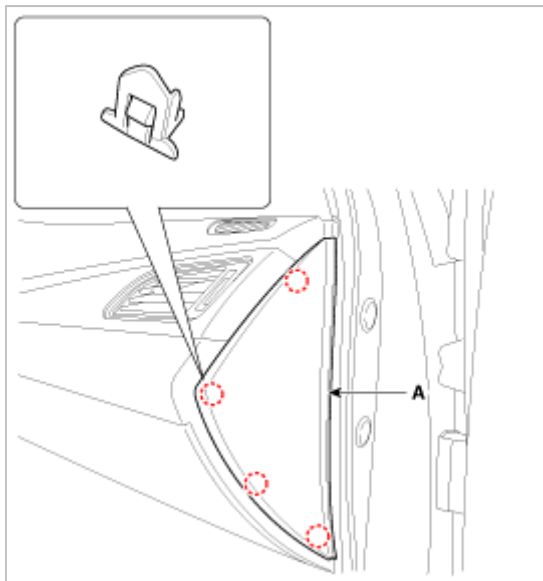


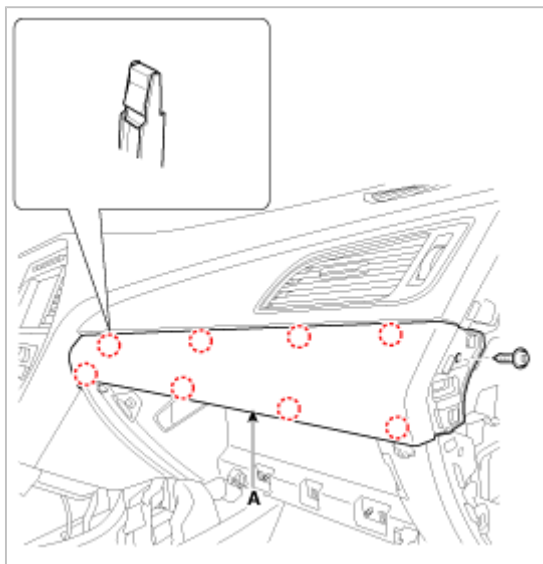
## 更换

- 用平头螺丝刀或撬开工具撬开板件时，在螺丝刀尖端缠绕防护胶带，并在相关部件上缠绕防护胶带，避免损坏。
- 使用塑料板拆卸工具拆卸内部装饰板，以免损坏装饰板表面。
- 注意不要弯曲或刮伤装饰板和面板。

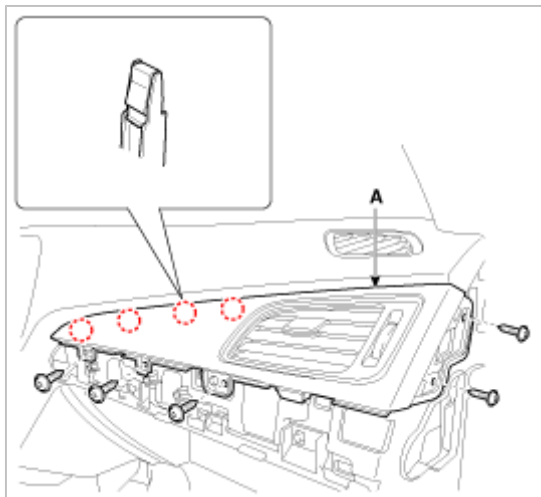
1. 使用螺丝刀或拆卸工具拆卸仪表板侧盖[右](A)。



2. 拧下固定螺钉后，拆卸助手席侧仪表板装饰板(A)。



3. 拧下固定螺钉，拆卸仪表板装饰总成[右](A)。



4. 按拆卸的相反顺序安装。

- 更换任何损坏的卡扣。